

COORDINACIÓN DE FINANZAS



LXI LEGISLATURA
SAN LUIS POTOSÍ



ACUERDOS
A TU FAVOR

CUENTA PÚBLICA

EJERCICIO FISCAL 2015



**HONORABLE CONGRESO DEL ESTADO
LIBRE Y SOBERANO
San Luis Potosí**

**OFICIALIA MAYOR
Of. No. 341/2016**

Asunto: Entrega de Cuenta Publica Ejercicio 2015.

*"2016, Año de Rafael Nieto Compean, Promotor del Sufragio Femenino
y la Autonomía Universitaria"*

San Luis Potosí, S.L.P. a 26 de Febrero de 2016.

**H. CONGRESO DEL ESTADO DE SAN LUIS POTOSI
P R E S E N T E.-**

Para dar cumplimiento a lo que establece los Artículos 33,38 y 39 de la Ley de Auditoria Superior del Estado de San Luis Potosí, me permito adjuntar la información relativa a la Cuenta Publica del Ejercicio Fiscal 2015 de este Poder Legislativo, así como el detalle del destino de la partida para el pago de la remuneraciones del los servidores públicos, tal y como lo estipula el articulo 22 de la Ley Reglamentaria del articulo 133 de la constitución Política del estado Libre y Soberano de San Luis Potosí en materia de Remuneraciones.

Cabe mencionar, que la información Financiera al 31 de Diciembre 2015 fue aprobada el pasado 14 de Enero del 2016 por la Junta de coordinación Política y el día 4 de Febrero del mismo año por el Pleno de esta Soberanía.

Sin otro Particular, aprovecho la oportunidad para enviarle un cordial saludo.





Atentamente

**LIC. BEATRIZ EUGENIA BENAVENTE RODRÍGUEZ
OFICIAL MAYOR
DEL H. CONGRESO DEL ESTADO**



- ☐ Dip. Esther Angélica Martínez Cárdenas.- Presidenta de la Junta de Coordinación Política.- Para su conocimiento
- Dip. Josefina Salazar Báez.- Presidenta de la Directiva.- Para su conocimiento
- C.P.C. José de Jesús Martínez Loredo.- Auditor Superior del Estado
- C.P.C. Javier Sánchez Rodríguez.- Coordinador de Contabilidad Gubernamental de la ASE.- Para su conocimiento
- C.P. Héctor Merza González.- Coordinado de Finanzas del Poder Legislativo.- Para su conocimiento
- Archivo / Minutario





**HONORABLE CONGRESO DEL ESTADO
LIBRE Y SOBERANO
San Luis Potosí**

**COORDINACIÓN DE FINANZAS
Of. No. 72/2016**

Asunto: Entrega de Cuenta Publica Ejercicio 2015.

*“2016, Año de Rafael Nieto Compean, Promotor del Sufragio Femenino
y la Autonomía Universitaria”*

San Luis Potosí, S.L.P. a 26 de Febrero de 2016.

**LIC. BEATRIZ EUGENIA BENAVENTE RODRÍGUEZ
OFICIAL MAYOR DEL H. CONGRESO DEL ESTADO
P R E S E N T E.-**

Para dar cumplimiento a lo que estable los Artículos 33,38 y 39 de la Ley de Auditoría Superior del Estado de San Luis Potosí, y en observancia a lo que establece el artículo 128, Fracción IV inciso b del la Ley Orgánica del Poder Legislativo del estado de San Luis Potosí vigente, me permito adjuntar la información relativa a la Cuenta Publica del Ejercicio Fiscal 2015 de este Poder Legislativo, así como el detalle del destino de la partida para el pago de la remuneraciones del los servidores públicos, tal y como lo estipula el artículo 22 de la Ley Reglamentaria del artículo 133 de la constitución Política del estado Libre y Soberano de San Luis Potosí en materia de Remuneraciones.

Cabe mencionar, que la información Financiera al 31 de Diciembre 2015 fue aprobada el pasado 14 de Enero del 2016 por la Junta de coordinación Política y el día 4 de Febrero del mismo año por el Pleno de esta Soberanía.

Sin otro Particular, aprovecho la oportunidad para enviarle un cordial saludo.



Atentamente

**C.P. HECTOR MÉRÁZ GONZÁLEZ
COORDINADOR DE FINANZAS**



Dip. Esther Angélica Martínez Cárdenas.- Presidenta de la Junta de Coordinación Política.- Para su conocimiento
 Dip. Josefina Salazar Báez.- Presidenta de la Directiva.- Para su conocimiento
 Archivo / Minutario



HONORABLE CONGRESO DEL ESTADO
LIBRE Y SOBERANO
San Luis Potosí

SE AUTORIZA EL "INFORME FINANCIERO" AL 31 DE DICIEMBRE DEL 2015 PARA PRESENTARSE AL PLENO DE LOS DIPUTADOS, DANDO CUMPLIMIENTO A LO QUE ESTABLECE EL ARTÍCULO 82, FRACCIÓN VI DE LA LEY ORGÁNICA DEL PODER LEGISLATIVO.

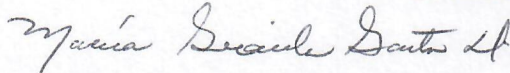
"Bajo protesta de decir verdad, declaramos que los Estados Financieros y sus notas son razonablemente correctos y son responsabilidad del emisor"

POR LA JUNTA DE COORDINACIÓN POLÍTICA



**DIP. ESTHER ANGÉLICA MARTÍNEZ
CÁRDENAS**

PRESIDENTA DE LA JUNTA DE
COORDINACIÓN POLÍTICA



DIP. MARÍA GRACIELA GAITÁN DÍAZ
VICEPRESIDENTA DE LA JUNTA DE
COORDINACIÓN POLÍTICA



DIP. HÉCTOR MENDIZÁBAL PÉREZ
SECRETARIO DE LA JUNTA DE
COORDINACIÓN POLÍTICA

DIP. MANUEL BARRERA GUILLEN
VOCAL



DIP. RUBÉN MAGDALENO CONTRERAS
VOCAL

DIP. OSCAR CARLOS VERA FABREGAT
VOCAL



DIP. JOSÉ BELMAREZ HERRERA
VOCAL



DIP. LUCILA NAVA PIÑA
VOCAL



DIP. JESÚS CARDONA MIRELES
VOCAL

POR LOS ÓRGANOS DE SOPORTE TÉCNICO Y APOYO



LIC. BEATRIZ EUGENIA BENAVENTE RODRÍGUEZ
OFICIAL MAYOR



C.P. HÉCTOR MERAZ GONZÁLEZ
COORDINADOR DE FINANZAS



H. CONGRESO DEL ESTADO
ESTADO DE SAN LUIS POTOSÍ
ESTADO DE ACTIVIDADES
DEL 1º/Ene al 31 Dic/2015



| | (Cifras en pesos y centavos) | 2015 | % | 2014 | % |
|--|------------------------------|-----------------------|---------------|-----------------------|---------------|
| 1.- INGRESOS Y OTROS BENEFICIOS | | 261,084,542.97 | 100.00 | 251,581,144.84 | 100.00 |
| TRANSFERENCIAS, ASIGNACIONES SUBSIDIOS Y OTRAS AYUDAS | | 259,361,797.00 | 99.34 | 251,386,414.00 | 99.92 |
| TRANSFERENCIAS INTERNAS Y ASIGNACIONES AL SECTOR PU | | 259,361,797.00 | 99.34 | 251,386,414.00 | 99.92 |
| ASIGNACIONES PRESUPUESTARIAS AL PODER LEGISLATIVO | | 259,361,797.00 | 99.34 | 251,386,414.00 | 99.92 |
| OTROS INGRESOS Y BENEFICIOS | | 1,722,745.97 | 0.66 | 194,730.84 | 0.08 |
| INGRESOS FINANCIEROS | | 1,722,745.97 | 0.66 | 194,730.84 | 0.08 |
| INTERESES GANADOS DE VALORES, CREDITOS BONOS Y OTROS | | 1,722,745.97 | 0.66 | 194,730.84 | 0.08 |
| 2.- GASTOS Y OTRAS PERDIDAS | | 259,806,693.01 | 100.00 | 250,819,483.25 | 100.00 |
| GASTOS DE FUNCIONAMIENTO | | 259,591,693.01 | 99.92 | 250,604,483.25 | 99.91 |
| SERVICIOS PERSONALES | | 188,273,831.89 | 72.47 | 171,999,074.15 | 68.57 |
| REMUNERACIONES AL PERSONAL DE CARÁCTER PERMANENTE | | 74,377,146.35 | 28.63 | 72,050,464.09 | 28.73 |
| REMUNERACIONES AL PERSONAL DE CARÁCTER TRANSITORIO | | 31,861,605.42 | 12.26 | 26,056,322.66 | 10.39 |
| REMUNERACIONES ADICIONALES Y ESPECIALES | | 21,842,892.99 | 8.41 | 20,738,568.34 | 8.27 |
| SEGURIDAD SOCIAL | | 6,066,085.24 | 2.33 | 5,655,625.12 | 2.25 |
| OTRAS PRESTACIONES SOCIALES Y ECONOMICAS | | 54,126,101.89 | 20.83 | 47,498,093.94 | 18.94 |
| MATERIALES Y SUMINISTROS | | 4,204,242.74 | 1.62 | 3,086,033.33 | 1.23 |
| MATERIALES DE ADMINISTRACIÓN, EMISIÓN DE DOCUMENTOS | | 2,436,883.17 | 0.94 | 1,396,974.74 | 0.56 |
| ALIMENTOS Y UTENSILIOS | | 1,132,710.11 | 0.44 | 1,090,500.19 | 0.43 |
| MATERIALES Y ARTÍCULOS DE CONSTRUCCIÓN Y DE REP | | 79,344.82 | 0.03 | 41,805.87 | 0.02 |
| PRODUCTOS QUIMICOS, FARMACEUTICOS Y DE LABORATORIO | | 4,959.59 | 0.00 | 6,325.73 | 0.00 |
| COMBUSTIBLES, LUBRICANTES Y ADITIVOS | | 98,967.37 | 0.04 | 101,336.76 | 0.04 |
| VESTUARIO, BLANCOS, PRENDAS DE PROTECCIÓN Y ART | | 409,686.48 | 0.16 | 436,211.04 | 0.17 |
| HERRAMIENTAS, REFACCIONES Y ACCESORIOS MENORES | | 41,691.20 | 0.02 | 12879.00 | 0.01 |
| SERVICIOS GENERALES | | 67,113,618.38 | 25.83 | 75,519,375.77 | 30.11 |
| SERVICIOS BÁSICOS | | 1,544,582.28 | 0.59 | 1,733,788.02 | 0.69 |
| SERVICIOS POSTALES Y TELEGRÁFICOS | | 65,957.44 | 0.03 | 100,097.74 | 0.04 |
| SERVICIOS DE ARRENDAMIENTO | | 411,460.40 | 0.16 | 239,598.00 | 0.10 |
| SERVICIOS PROFESIONALES, CIENTÍFICOS, TÉCNICOS Y | | 425,448.56 | 0.16 | 306,915.35 | 0.12 |
| SERVICIOS FINANCIEROS, BANCARIOS Y COMERCIALES | | 396,987.42 | 0.15 | 343,663.21 | 0.14 |
| SERVICIOS DE INSTALACIÓN, REPARACIÓN, MANTENIM | | 1,762,186.81 | 0.68 | 1,549,278.78 | 0.62 |
| SERVICIOS DE COMUNICACIÓN SOCIAL Y PUBLICIDAD | | 9,935,141.74 | 3.82 | 12,953,855.11 | 5.16 |
| SERVICIOS DE TRASLADO Y VIÁTICOS | | 175,130.57 | 0.07 | 762,059.86 | 0.30 |
| SERVICIOS OFICIALES | | 225,025.71 | 0.09 | 1,313,588.67 | 0.52 |
| OTROS SERVICIOS GENERALES | | 52,171,697.45 | 20.08 | 56,216,531.03 | 22.41 |
| TRANSFERENCIAS, ASIGNACIONES Y OTRAS AYUDAS | | 215,000.00 | 0.08 | 215,000.00 | 0.09 |
| DONATIVOS | | 215,000.00 | 0.08 | 215,000.00 | 0.09 |
| DONATIVOS A INSTITUCIONES SIN FINES DE LUCRO | | 215,000.00 | 0.08 | 215,000.00 | 0.09 |
| Ahorro neto del Ejercicio | | 1,277,849.96 | | 761,661.59 | |

"Bajo protesta de decir verdad declaramos que los Estados Financieros
Y sus notas, son razonablemente correctos y son responsabilidad del emisor"



LXI LEGISLATURA
SAN LUIS POTOSÍ

H. CONGRESO DEL ESTADO
ESTADO DE SAN LUIS POTOSÍ
ESTADO DE RESULTADOS
FORMA POR OBJETO DEL GASTO
(Cifras en pesos y centavos)



| | PERIODO 1/dic al 31/dic/2015 | % | ACUMULADO 1/ene al 31/dic/2015 | % |
|---|---------------------------------|----------------|-----------------------------------|----------------|
| 1.- INGRESOS Y OTROS BENEFICIOS | | | | |
| ASIGNACIONES PRESUPUESTARIAS AL PODER LEGISLATIVO | 21,593,268.00 | 100.00% | 259,361,797.00 | 99.34% |
| INTERESES GANADOS DE VALORES, CREDITOS, | 0.00 | 0.00% | 1,722,745.97 | 0.66% |
| | 21,593,268.00 | 100% | 261,084,542.97 | 100.00% |
| 2.- GASTOS Y OTRAS PERDIDAS | | | | |
| REMUNERACIONES AL PERSONAL DE CARÁCTER PERMANENTE | 6,542,908.00 | 14.89% | 74,377,146.35 | 28.63% |
| REMUNERACIONES AL PERSONAL DE CARÁCTER TRANSITORIO | 3,488,397.50 | 7.94% | 31,861,605.42 | 12.26% |
| REMUNERACIONES ADICIONALES Y ESPECIALES | 11,259,018.92 | 25.61% | 21,842,892.99 | 8.41% |
| SEGURIDAD SOCIAL | 2,586,852.42 | 5.89% | 6,066,085.24 | 2.33% |
| OTRAS PRESTACIONES SOCIALES Y ECONOMICAS | 9,477,567.72 | 21.56% | 54,126,101.89 | 20.83% |
| MATERIALES DE ADMINISTRACIÓN, EMISIÓN DE DOCUMENTOS | 489,654.46 | 1.11% | 2,436,883.17 | 0.94% |
| ALIMENTOS Y UTENSILIOS | 181,612.72 | 0.41% | 1,132,710.11 | 0.44% |
| MATERIALES Y ARTÍCULOS DE CONSTRUCCIÓN Y DE REP | 35,317.22 | 0.08% | 79,344.82 | 0.03% |
| PRODUCTOS QUIMICOS, FARMACEUTICOS Y DE LABORATORIO | 1,949.04 | 0.00% | 4,959.59 | 0.00% |
| COMBUSTIBLES, LUBRICANTES Y ADITIVOS | 3,606.87 | 0.01% | 98,967.37 | 0.04% |
| VESTUARIO, BLANCOS, PRENDAS DE PROTECCIÓN Y ART | 0.00 | 0.00% | 409,686.48 | 0.16% |
| HERRAMIENTAS, REFACCIONES Y ACCESORIOS MENORES | 29,656.18 | 0.07% | 41,691.20 | 0.02% |
| SERVICIOS BASICOS | 230,981.25 | 0.53% | 1,544,582.28 | 0.59% |
| SERVICIOS POSTALES Y TELEGRÁFICOS | 1,800.00 | 0.00% | 65,957.44 | 0.03% |
| SERVICIOS DE ARRENDAMIENTO | 34,484.00 | 0.08% | 411,460.40 | 0.16% |
| SERVICIOS PROFESIONALES, CIENTÍFICOS, TÉCNICOS Y | 89,877.14 | 0.20% | 425,448.56 | 0.16% |
| SERVICIOS FINANCIEROS, BANCARIOS Y COMERCIALES | 29,570.05 | 0.07% | 396,987.42 | 0.15% |
| SERVICIOS DE INSTALACIÓN, REPARACIÓN, MANTENIM | 278,659.43 | 0.63% | 1,762,186.81 | 0.68% |
| SERVICIOS DE COMUNICACIÓN SOCIAL Y PUBLICIDAD | 2,222,548.33 | 5.06% | 9,935,141.74 | 3.82% |
| SERVICIOS DE TRASLADO Y VIÁTICOS | 11,321.83 | 0.03% | 175,130.57 | 0.07% |
| SERVICIOS OFICIALES | 499.96 | 0.00% | 225,025.71 | 0.09% |
| OTROS SERVICIOS GENERALES | 6,958,601.27 | 15.83% | 52,171,697.45 | 20.08% |
| DONATIVOS A INSTITUCIONES SIN FINES DE LUCRO | 0.00 | 0.00% | 215,000.00 | 0.08% |
| | 43,954,884.31 | 100.00% | 259,806,693.01 | 100.00% |
| UTILIDAD DEL EJERCICIO | - 22,361,616.31 | | 1,277,849.96 | |

Handwritten signatures and initials at the bottom of the page.



LXI LEGISLATURA
SAN LUIS POTOSI

H. CONGRESO DEL ESTADO
ESTADO DE SAN LUIS POTOSI

Estado de Situación Financiera
Al 31/DIC/2015

(Cifras en pesos y centavos)



ACTIVO

ACTIVO CIRCULANTE

| | | |
|--|----|---------------|
| EFFECTIVO | \$ | - |
| BANCOS/TESORERIA | \$ | 14,966,061.25 |
| DEUDORES DIVERSOS POR COBRAR A CORTO PLAZO | \$ | - |
| ANTICIPO A PROVEEDORES POR ADQUISICION DE BIENES Y SERVICIOS | \$ | - |

Suma ACTIVO CIRCULANTE \$ 14,966,061.25

ACTIVO NO CIRCULANTE

| | | |
|--|----|---------------|
| MOBILIARIO Y EQUIPO DE ADMINISTRACION | \$ | 18,639,233.86 |
| MOBILIARIO Y EQUIPO EDUCACIONAL Y RECREATIVO | \$ | 1,692,859.51 |
| VEHICULOS Y EQUIPO DE TRANSPORTE | \$ | 7,338,226.68 |
| MAQUINARIA, OTROS EQUIPOS Y HERRAMIENTAS | \$ | 5,601,572.46 |
| LICENCIAS | \$ | 745,121.02 |

Suma ACTIVO NO CIRCULANTE \$ 34,017,013.53

TOTAL DE ACTIVO

\$ 48,983,074.78

PASIVO

PASIVO CIRCULANTE

| | | |
|--|----|--------------|
| SERVICIOS PERSONALES POR PAGAR A CORTO PLAZO | \$ | 3,135,136.59 |
| PROVEEDORES POR PAGAR A CORTO PLAZO | \$ | 3,620,133.31 |
| DEVOLUCION TRANSFERENCIAS OTORGADAS | \$ | 669,317.37 |
| RETENCIONES Y CONTRIBUCIONES POR PAGAR A CORTO | \$ | 7,528,828.19 |

Suma PASIVO CIRCULANTE \$ 14,953,415.46

TOTAL DE PASIVO

\$ 14,953,415.46

PATRIMONIO

| | | |
|-------------------------------------|----|---------------|
| RESULTADO DEL EJERCICIO (AHORRO) | \$ | 1,277,849.96 |
| RESULTADOS DE EJERCICIOS ANTERIORES | \$ | 32,751,809.36 |

Suma HACIENDA PUBLICA/PATRIMONIO GENERADO \$ 34,029,659.32

TOTAL DE PATRIMONIO

\$ 34,029,659.32

TOTAL DE PASIVO Y PATRIMONIO

48,983,074.78

Luciano Beltrán...
[Handwritten signatures]

"Bajo protesta de decir verdad declaramos que los Estados Financieros
Y sus notas, son razonablemente correctos y son responsabilidad del emisor"



H. CONGRESO DEL ESTADO
ESTADO DE SAN LUIS POTOSÍ
ESTADO DE VARIACIONES EN LA HACIENDA PUBLICA
AL 31/DIC/2015
(Cifras en pesos y centavos)



| CONCEPTO | Hacienda Publica / Patrimonio Contribuido | Hacienda Publica / Patrimonio Generado de Ejercicios Anteriores | Hacienda Publica / Patrimonio Generado del Ejercicio | Ajustes por Cambios de Valor | TOTAL |
|--|---|---|--|------------------------------|----------------------|
| Hacienda Publica/Patrimonio Neto Final del Ejercicio Anterior | | | | | |
| Rectificaciones Resultado de Ejercicios Anteriores | | 33,805,892.36 | | | 33,805,892.36 |
| Cambios por Política Contables y Cambios por Errores Contables | | | | | |
| | 0.00 | 33,805,892.36 | 0.00 | 0.00 | 33,805,892.36 |
| Patrimonio Neto Inicial Ajustado del Ejercicio | | | | | |
| Donaciones de Capital | | 761,661.59 | | | 761,661.59 |
| Variaciones de la Hacienda Publica/Patrimonio Neto del Ejercicio | | 34,567,553.95 | | | 34,567,553.95 |
| | 0.00 | 34,567,553.95 | 0.00 | 0.00 | 34,567,553.95 |
| Variaciones de la Hacienda Publica /Patrimonio Neto del Ejercicio | | | | | |
| Ganancias/Perdidas por Revaluos | | | | | |
| Reservas | | | | | |
| Resultado de Ejercicio Anteriores | | 15,196.00 | 1,277,849.76 | | 1,262,653.76 |
| Otras Variaciones de la Hacienda Publica/Patrimonio Neto | | 118,256.86 | 417,086.77 | | 535,343.63 |
| | 0.00 | 133,452.86 | 860,762.99 | 0.00 | 727,310.13 |
| Saldo Neto en la Hacienda Publica/Patrimonio del Ejercicio | | | | | |
| | 0.00 | 34,434,101.09 | 860,762.99 | 0.00 | 35,294,864.08 |

Handwritten signatures and initials are present below the table, including a large signature on the left, a signature with 'reval.' above it, and several other signatures and initials scattered across the bottom half of the page.



LEGISLATURA
SAN LUIS POTOSÍ

ESTADO DE CAMBIOS EN LA SITUACION FINANCIERA
H. CONGRESO DEL ESTADO DE SAN LUIS POTOSÍ
AL 01 DE ENERO AL 31 DE DICIEMBRE DEL 2015
(Pesos)



| ACTIVO | Origen | Aplicación |
|---|-----------------|-----------------|
| Activo Circulante | | |
| Efectivo y Equivalentes | | \$ 4,807,489.08 |
| Derechos a Recibir Efectivo o Equivalentes | | |
| Derechos a Recibir Efectivo Bienes o Servicios | | |
| Inventarios | | |
| Almacenes | | |
| Estimacion por Perdida o Deterioro de Activos Circulantes | | |
| Otros Activos Circulantes | | |
| Activo No Circulante | | |
| Inversiones Financieras a Largo Plazo | | |
| Derechos a Recibir Efectivo o Equivalentes a Largo Plazo | | |
| Bienes Inmuebles Infraestructura y Construcciones en Proceso | | |
| Bienes Muebles | | 1,090,449.12 |
| Activos Intangibles | | 159,557.64 |
| Depreciacion, Deterioro y Amortizacion Acumulada de Bienes | | |
| Activos Diferidos | | |
| Estimacion por Perdida o Deterioro de Activos no Circulantes | | |
| Otros Activos No Circulantes | | |
| PASIVO | | |
| Pasivo Circulante | | |
| Cuentas por Pagar a Corto Plazo | \$ 6,595,390.47 | |
| Documentos por Pagar a Corto Plazo | | |
| Porcion a Corto Plazo de la Deuda Publica a Largo Plazo | | |
| Titulos y Valores a Corto Plazo | | |
| Pasivos Diferidos a Corto Plazo | | |
| Fondo y Bienes de Terceros en Administracion y/o en Garantia a Corto Plazo | | |
| Provisiones a Corto Plazo | | |
| Otros Pasivos a Corto Plazo | | |
| Pasivo No Circulante | | |
| Cuentas por Pagar a Largo Plazo | | |
| Documentos por Pagar | | |
| Deuda Publica a Largo Plazo | | |
| Pasivos Diferidos Largo Plazo | | |
| Fondos y Bienes de Terceros en Administracion y/o en Garantia a Largo Plazo | | |
| Provisiones a Largo Plazo | | |
| HACIENDA PUBLICA/PATRIMONIO | | |
| Hacienda Publica/Patrimonio Contribuido | | |
| Aportaciones | | |
| Donaciones de Capital | | |
| Actualizacion de la Hacienda Publica/Patrimonio | | |
| Hacienda Publica/Patrimonio Generado | | |
| Resultado del Ejercicio Ahorro/Desahorro | 516,188.37 | |
| Resultado de los Ejercicio Anteriores | | \$ 1,054,083.00 |
| Revaluos | | |
| Reservas | | |
| Rectificaciones de Resultado de Ejercicios Anteriores | | |
| Exceso o Insuficiencia en la actualizacion de la Hacienda Publica/Patrimonio | | |
| Resultado por Posicion Monetaria | | |
| Resultado por Tenencia de Activos no Monetarios | | |

"Bajo protesta de decir verdad declaramos que los Estados Financieros
Y sus notas, son razonablemente correctos y son responsabilidad del emisor"



LXI LEGISLATURA
SAN LUIS POTOSÍ

H. CONGRESO DEL ESTADO
ESTADO DE SAN LUIS POTOSÍ
Estado de Flujo de Efectivo
AL 31/dic/2015
(Cifras en Pesos y centavos)



**ACUERDOS
A TU FAVOR**

| | 2015 | 2014 |
|---|--------------------------------------|------------------------------------|
| Flujos Netos de Efectivo de las Actividades de Gestion | | |
| ORIGEN: | \$ 261,084,542.97 | \$ 251,581,144.84 |
| Participaciones, Aportaciones Tranferencias, Otros Ingresos y Beneficios | \$ 259,361,797.00 \$ 1,722,745.97 | \$ 251,386,414.00 \$ 194,730.84 |
| APLICACIÓN: | | |
| Servicios Personales | \$ 259,591,693.01 | \$ 250,604,483.25 |
| Materiales y Suministros | \$ 188,273,831.89 | \$ 171,999,074.15 |
| Servicios Generales | \$ 4,204,242.74 | \$ 3,086,033.33 |
| | \$ 67,113,618.38 | \$ 75,519,375.77 |
| Flujos Netos de Efectivo por Actividades de Operación | \$ 1,492,849.96 | \$ 976,661.59 |
| Flujos Netos de Efectivo de las Actividades de Inversion | | |
| ORIGEN: | \$ 0.00 | \$ 0.00 |
| Otros | \$ 0.00 | \$ 0.00 |
| APLICACIÓN: | | |
| Bienes Inmuebles y Muebles | \$ 1,480,203.76 | \$ 749,871.67 |
| Otros | \$ 1,265,203.76 | 534,871.67 |
| | \$ 215,000.00 | \$ 215,000.00 |
| Flujos Netos de Efectivo por Actividades de Inversion | | |
| Flujos netos de Efectivo de las Actividades de Financiamiento | | |
| ORIGEN: | \$ 6,869,972.38 | \$ 705,556.42 |
| Incremento de Otros Pasivos | \$ 6,751,715.52 | \$ 705,556.42 |
| Disminucion de Activos Financieros | \$ 118,256.86 | \$ - |
| APLICACIÓN: | -\$ 158,525.25 | -\$ 3,993,719.35 |
| Incremento de Activos Financieros | \$ - | \$ - |
| Disminucion de Otros Pasivos | -\$ 158,525.25 | -\$ 3,993,719.35 |
| Flujos de Efectivo de las Actividades de Financiamiento | \$ 7,028,497.63 | \$ 4,699,275.77 |
| Disminucion Neta en el Efectivo y equivalentes al Efectivo: | \$ 4,807,489.08 | -\$ 3,061,373.01 |
| Efectivo y Equivalentes al Efectivo al Inicio del Ejercicio | \$ 10,158,572.17 | \$ 13,219,945.18 |
| Efectivo y Equivalentes al Efectivo al Final del Ejercicio | \$ 14,966,061.25 | \$ 10,158,572.17 |

"Bajo protesta de decir verdad declaramos que los Estados Financieros
Y sus notas, son razonablemente correctos y son responsabilidad del emisor"



ESTADOS UNIDOS MEXICANOS
LXI LEGISLATURA
SAN LUIS POTOSÍ



ACUERDOS
A TU FAVOR

H. CONGRESO DEL ESTADO DE DE SAN LUIS POTOSÍ
ESTADO ANALITICO DEL ACTIVO
del 01 de Enero al 31 de Diciembre del 2015
(pesos)

| Concepto | Saldo Inicial 1 | Cargos del Periodo 2 | Abonos del Periodo 3 | Saldo Final 4 (1+2-3) | Variacion del Periodo (4-1) |
|--|--------------------|-------------------------|----------------------------|--------------------------|-----------------------------------|
| ACTIVO | | | | | |
| Activo Circulante | | | | | |
| Efectivo y Equivalentes | 10,158,572.17 | 298,954,337.13 | 294,146,848.05 | 14,966,061.25 | 4,807,489.08 |
| Derechos a Recibir Efectivo o Equivalentes | | | | | |
| Derechos a Recibir Efectivo Bienes o Servicios | | | | | |
| Inventarios | | | | | |
| Almacenes | | | | | |
| Estimacion por Perdida o Deterioro de Activos Circulantes | | | | | |
| Otros Activos Circulantes | | | | | |
| Activo No Circulante | | | | | |
| Inversiones Financieras a Largo Plazo | | | | | |
| Derechos a Recibir Efectivo o Equivalentes a Largo Plazo | | | | | |
| Bienes Inmuebles Infraestructura y Construcciones en Proceso | | | | | |
| Bienes Muebles | 32,181,443.39 | 1,105,645.12 | 15,196.00 | 33,271,892.51 | 1,090,449.12 |
| Activos Intangibles | 585,563.38 | 159,557.64 | | 745,121.02 | 159,557.64 |
| Depreciacion, Deterioro y Amortizacion Acumulada de Bienes | | | | | |
| Activos Diferidos | | | | | |
| Estimacion por Perdida o Deterioro de Activos no Circulantes | | | | | |
| Otros Activos No Circulantes | | | | | |

[Handwritten signature]

[Handwritten signature]

[Handwritten signature]

[Handwritten signature]

[Handwritten signature]

[Handwritten signature]

[Handwritten signature]

[Handwritten signature]

[Handwritten signature]

"Bajo protesta de decir verdad declaramos que los Estados Financieros
Y sus notas, son razonablemente correctos y son responsabilidad del emisor"



LXI LEGISLATURA
SAN LUIS POTOSÍ



H. CONGRESO DEL ESTADO DE SAN LUIS POTOSÍ
ESTADO ANALITICO DE LA DEUDA Y OTROS PASIVOS
del 01 de Enero al 31 de Diciembre del 2015
(pesos)

| Denominacion de las Deudas | Moneda de Contratacion | Institucion o Pais Acreedor | Saldo Inicial del Periodo | Saldo Final del Periodo |
|--|------------------------|-----------------------------|---------------------------|-------------------------|
| DEUDA PUBLICA | | | | |
| Corto Plazo | | | | |
| Deuda Interna | | | | |
| Instituciones de Credito | | | | |
| Títulos y Valores | | | | |
| Arrendamientos Financieros | | | | |
| Deuda Externa | | | | |
| Organismos Financieros Internacionales | | | | |
| Deuda Bilateral | | | | |
| Títulos y Valores | | | | |
| Arrendamientos Financieros | | | | |
| Subtotal Corto Plazo | | | | |
| Largo Plazo | | | | |
| Deuda Interna | | | | |
| Instituciones de Credito | | | | |
| Títulos y Valores | | | | |
| Arrendamientos Financieros | | | | |
| Deuda Externa | | | | |
| Organismos Financieros Internacionales | | | | |
| Deuda Bilateral | | | | |
| Títulos y Valores | | | | |
| Arrendamientos Financieros | | | | |
| Subtotal Largo Plazo | | | | |
| Otros Pasivos | Pesos | Mexico | 8,358,024.99 | 14,953,415.46 |
| Total deuda y Otros Pasivos | | | 8,358,024.99 | 14,953,415.46 |

Vertical handwritten notes and signatures on the right margin.

Handwritten mark or signature on the bottom left.

Handwritten signatures and marks at the bottom of the page.

"Bajo protesta de decir verdad declaramos que los Estados Financieros
Y sus notas, son razonablemente correctos y son responsabilidad del emisor"



ESTADOS UNIDOS MEXICANOS

LXI LEGISLATURA
SAN LUIS POTOSÍ

H. CONGRESO DEL
ESTADO DE SAN LUIS POTOSÍ
Estado Analítico de Ingresos Recaudados del 1/ene al 31/dic/2015 (Cuentas con movimiento)
(Cifras en pesos y centavos)



| Fuente de Ingresos | Ley de Ingresos Modificada | Saldo Anterior Recaudado | Recaudado en el Periodo | Saldo Final Recaudado | Presupuesto por Recaudar |
|--|----------------------------|--------------------------|-------------------------|-----------------------|--------------------------|
| PRODUCTOS DE TIPO CORRIENTE | 6,464,849.41 | - | 6464849.41 | 6,464,849.41 | 0.00 |
| INGRESOS PROPIOS | 6,464,849.41 | 0.00 | 6464849.41 | 6,464,849.41 | 0.00 |
| Intereses Ganados de Valores, Créditos, Bonos y Otros | 1,710,099.76 | 0.00 | 1,710,099.76 | 1,710,099.76 | 0.00 |
| Saldo en Bancos para pago de Adefas | 4,754,749.65 | 0.00 | 4754749.65 | 4,754,749.65 | 0.00 |
| TRANSFERENCIAS, ASIGNACIONES Y OTRAS AYUDAS | 259,361,797.00 | 0.00 | 259,361,797.00 | 259,361,797.00 | 0.00 |
| TRANSFERENCIAS, ASIGNACIONES Y OTRAS AYUDAS | 259,361,797.00 | 0.00 | 259,361,797.00 | 259,361,797.00 | 0.00 |
| Transferencias, Asignaciones, Subsidios y Otras Ayudas | 259,361,797.00 | 0.00 | 259,361,797.00 | 259,361,797.00 | 0.00 |
| Gran Total => | 265,826,646.41 | 0.00 | 265,826,646.41 | 265,826,646.41 | 0.00 |

[Handwritten signatures and initials over the table]



EXI LEGISLATURA
SAN LUIS POTOSÍ

H. CONGRESO DEL ESTADO DE SAN LUIS POTOSÍ
Estado Analítico del Ejercicio del Presupuesto de Egresos
Clasificación Administrativa
del 01 de Enero al 31 de Diciembre 2015
(Cifras en pesos y centavos)



| Concepto | EGRESOS | | | | | Subejercicio |
|------------------------|-----------------------|--------------------------------|-----------------------|-----------------------|-----------------------|--------------|
| | Aprobado | Ampliaciones/ (Reducciones) | Modificado | Devengado | Pagado | |
| | 1 | 2 | 3 | 4 | 5 | |
| Poder Legislativo | 264,116,546.65 | 1,710,099.77 | 265,826,646.42 | 265,826,646.42 | 258,407,859.52 | 0.00 |
| Total del Gasto | 264,116,546.65 | 1,710,099.77 | 265,826,646.42 | 265,826,646.42 | 258,407,859.52 | 0.00 |

Mano

Mano

Mano

Mano

Mano

Mano



LXI LEGISLATURA
SAN LUIS POTOSI

GOBIERNO DEL ESTADO DE SAN LUIS POTOSI
Estado Analítico del Ejercicio del Presupuesto de Egresos
Clasificación Administrativa
del 01 de Enero al 31 de Diciembre 2015
(Cifras en pesos y centavos)



| Concepto | EGRESOS | | | | | Subejercicio |
|------------------------|-----------------------|--------------------------------|-----------------------|-----------------------|-----------------------|--------------|
| | Aprobado | Ampliaciones/ (Reducciones) | Modificado | Devengado | Pagado | |
| | 1 | 2 | 3 | 4 | 5 | |
| Poder Ejecutivo | | | | | | |
| Poder Legislativo | 264,116,546.65 | 1,710,099.77 | 265,826,646.42 | 265,826,646.42 | 258,407,859.52 | 0.00 |
| Poder Judicial | | | | | | |
| Organos Autonomos | | | | | | |
| Total del Gasto | 264,116,546.65 | 1,710,099.77 | 265,826,646.42 | 265,826,646.42 | 258,407,859.52 | 0.00 |

[Handwritten signature]

[Handwritten signature]

[Handwritten signature]

[Handwritten signature]

[Handwritten signature]

[Handwritten signature]

[Handwritten signature]

"Bajo protesta de decir verdad declaramos que los Estados Financieros y sus Notas, son razonablemente correctos y son responsabilidad del emisor"



LXI LEGISLATURA
SAN LUIS POTOSÍ

H. CONGRESO DEL ESTADO DE SAN LUIS POTOSÍ
Estado Analítico del Ejercicio del Presupuesto de Egresos
Clasificación por Objeto del Gasto (Capítulo y Concepto)
del 01 de Enero al 31 de Diciembre 2015
(Cifras en pesos y centavos)



ACUERDOS
A TU FAVOR

| Concepto | EGRESOS | | | | | |
|---|-----------------------|--------------------------------|-----------------------|-----------------------|-----------------------|--------------|
| | Aprobado | Ampliaciones/ (Reducciones) | Modificado | Devengado | Pagado | Subejercicio |
| | 1 | 2 | 3 | 4 | 5 | 6 |
| SERVICIOS PERSONALES | 189,517,104.12 | - 1,243,272.23 | 188,273,831.89 | 188,273,831.89 | 185,138,695.30 | 0.00 |
| REMUNERACIONES AL PERSONAL DE CARÁCTER PERMANENTE | 76,134,490.99 | - 1,757,344.64 | 74,377,146 | 74,377,146.35 | 74,377,146.35 | 0.00 |
| DIETAS | 30,863,410.56 | - 158,762.82 | 30,704,647.74 | 30,704,647.74 | 30,704,647.74 | 0.00 |
| SUELDO BASE | 41,581,104.17 | - 1,343,244.79 | 40,237,859.38 | 40,237,859.38 | 40,237,859.38 | 0.00 |
| COMPLEMENTO DE SUELDO | 3,689,976.26 | - 255,337.03 | 3,434,639.23 | 3,434,639.23 | 3,434,639.23 | 0.00 |
| REMUNERACIONES AL PERSONAL DE CARÁCTER TRANSITORIO | 32,120,729.23 | - 259,123.81 | 31,861,605.42 | 31,861,605.42 | 31,861,605.42 | 0.00 |
| HONORARIOS POR SERVICIOS PERSONALES | 300,000.00 | - | 300,000.00 | 300,000.00 | 300,000.00 | 0.00 |
| HONORARIOS ASIMILABLES A SALARIOS | 31,820,729.23 | - 259,123.81 | 31,561,605.42 | 31,561,605.42 | 31,561,605.42 | 0.00 |
| REMUNERACIONES ADICIONALES Y ESPECIALES | 22,027,093.07 | - 184,200.08 | 21,842,892.99 | 21,842,892.99 | 21,679,843.81 | 0.00 |
| PRIMA QUINQUENAL POR AÑOS DE SERVICIOS EFECTIVOS | 612,000.00 | - 25,950.00 | 586,050.00 | 586,050.00 | 586,050.00 | 0.00 |
| PRESTADOS | 4,028,042.41 | - 52,863.68 | 3,975,178.73 | 3,975,178.73 | 3,975,178.73 | 0.00 |
| PRIMA VACACIONAL | 24,268.43 | - 15,136.08 | 9,132.35 | 9,132.35 | 9,132.35 | 0.00 |
| PRIMA DOMINICAL | 15,812,782.23 | - 204,725.90 | 15,608,056.33 | 15,608,056.33 | 15,608,056.33 | 0.00 |
| GRATIFICACIÓN DE FIN DE AÑO | 1,550,000.00 | - 114,475.58 | 1,664,475.58 | 1,664,475.58 | 1,501,426.40 | 0.00 |
| REMUNERACIONES POR HORAS EXTRAORDINARIAS | 6,212,162.83 | - 146,077.59 | 6,066,085.24 | 6,066,085.24 | 5,893,993.75 | 0.00 |
| SEGURIDAD SOCIAL | 6,212,162.83 | - 146,077.59 | 6,066,085.24 | 6,066,085.24 | 5,893,993.75 | 0.00 |
| CUOTAS AL IMSS | 1,247,268.00 | - 62,603.86 | 1,184,664.14 | 1,184,664.14 | 1,184,664.14 | 0.00 |
| CUOTAS PARA LA VIVIENDA | 2,082,067.74 | - 17,146.06 | 2,099,213.80 | 2,099,213.80 | 1,927,122.31 | 0.00 |
| CUOTAS PARA EL SISTEMA DE AHORRO PARA EL RETIRO | 832,827.09 | - 77,426.86 | 755,400.23 | 755,400.23 | 755,400.23 | 0.00 |
| CUOTAS PARA EL SEGURO DE VIDA DEL PERSONAL | 300,000.00 | - 10,234.86 | 310,234.86 | 310,234.86 | 310,234.86 | 0.00 |
| SEGURO GASTOS MEDICOS MAYORES | 1,750,000.00 | - 33,427.79 | 1,716,572.21 | 1,716,572.21 | 1,716,572.21 | 0.00 |
| OTRAS PRESTACIONES SOCIALES Y ECONOMICAS | 53,022,628.00 | 1,103,473.89 | 54,126,101.89 | 54,126,101.89 | 51,326,105.97 | 0.00 |
| FONDO DE AHORRO | 6,650,000.00 | - 34,703.71 | 6,615,296.29 | 6,615,296.29 | 6,615,296.29 | 0.00 |
| INDEMNIZACIONES Y LIQUIDACIONES POR RETIRO Y HABERES CAIDOS | 3,750,000.00 | 1,476,749.54 | 5,226,749.54 | 5,226,749.54 | 2,923,423.32 | 0.00 |
| FONDO DE AHORRO (PENSIONES) | 2,914,895.00 | 17,427.88 | 2,932,322.88 | 2,932,322.88 | 2,691,395.60 | 0.00 |
| ESTIMULOS POR AÑOS DE SERVICIO | 920,000.00 | 41,565.70 | 961,565.70 | 961,565.70 | 961,565.70 | 0.00 |
| PRESTACIONES CONTRACTUALES MENSUALES | 24,233,696.00 | 153,368.03 | 24,387,064.03 | 24,387,064.03 | 24,133,921.61 | 0.00 |
| PRESTACIONES CONTRACTUALES ANUALES | 14,000,837.00 | - 553,612.54 | 13,447,224.46 | 13,447,224.46 | 13,447,224.46 | 0.00 |
| OTRAS PRESTACIONES POR APOYOS, EVENTOS Y FESTEJOS | 553,200.00 | 2,678.99 | 555,878.99 | 555,878.99 | 553,278.99 | 0.00 |
| MATERIALES Y SUMINISTROS | 2,757,572.12 | 1,446,670.62 | 4,204,242.74 | 4,204,242.74 | 3,597,593.16 | 0.00 |
| MATERIALES DE ADMINISTRACIÓN, EMISIÓN DE DOCUMENTOS | 1,025,497.12 | 1,411,386.05 | 2,436,883.17 | 2,436,883.17 | 1,907,026.29 | 0.00 |
| MATERIALES, ÚTILES Y EQUIPOS MENORES DE OFICINA | 193,500.00 | 354,655.95 | 548,155.95 | 548,155.95 | 405,489.25 | 0.00 |
| MATERIALES Y ÚTILES DE IMPRESIÓN Y REPRODUCCIÓN | 13,000.00 | 8,448.62 | 21,448.62 | 21,448.62 | 21,448.62 | 0.00 |
| MATERIALES, ÚTILES Y EQUIPOS MENORES DE TECNOLOGÍA | 427,247.12 | 510,080.54 | 937,327.66 | 937,327.66 | 814,864.61 | 0.00 |
| MATERIAL IMPRESO E INFORMACIÓN DIGITAL | 251,750.00 | 442,232.57 | 693,982.57 | 693,982.57 | 505,635.80 | 0.00 |

"Bajo protesta de decir verdad declaramos que los Estados Financieros y sus Notas, son razonablemente correctos y son responsabilidad del emisor"



LXI LEGISLATURA
SAN LUIS POTOSÍ

H. CONGRESO DEL ESTADO DE SAN LUIS POTOSÍ
Estado Analítico del Ejercicio del Presupuesto de Egresos
Clasificación por Objeto del Gasto (Capítulo y Concepto)
del 01 de Enero al 31 de Diciembre 2015
(Cifras en pesos y centavos)



| Concepto | EGRESOS | | | | | Subejercicio |
|---|----------------------|--------------------------------|----------------------|----------------------|----------------------|--------------|
| | Aprobado | Ampliaciones/ (Reducciones) | Modificado | Devengado | Pagado | |
| | 1 | 2 | 3 | 4 | 5 | |
| MATERIAL DE LIMPIEZA | 140,000.00 | 95,968.37 | 235,968.37 | 235,968.37 | 159,588.01 | 0.00 |
| ALIMENTOS Y UTENSILIOS | 1,136,380.00 | 3,669.89 | 1,132,710.11 | 1,132,710.11 | 1,095,569.27 | 0.00 |
| ALIMENTACIÓN EN OFICINAS O LUGARES DE TRABAJO | 382,800.00 | 40,684.25 | 423,484.25 | 423,484.25 | 406,855.25 | 0.00 |
| ALIMENTACIÓN EN EVENTOS OFICIALES | 748,700.00 | 49,379.54 | 699,320.46 | 699,320.46 | 684,914.57 | 0.00 |
| UTENSILIOS PARA EL SERVICIO DE ALIMENTACIÓN | 4,880.00 | 5,025.40 | 9,905.40 | 9,905.40 | 3,799.45 | 0.00 |
| MATERIALES Y ARTÍCULOS DE CONSTRUCCIÓN Y DE REPARACIÓN | 21,785.00 | 57,559.82 | 79,344.82 | 79,344.82 | 44,189.51 | 0.00 |
| MATERIAL ELÉCTRICO Y ELECTRÓNICO | 21,785.00 | 57,559.82 | 79,344.82 | 79,344.82 | 44,189.51 | 0.00 |
| PRODUCTOS QUÍMICOS, FARMACÉUTICOS Y DE LABORATORIO | 6,600.00 | 1,640.41 | 4,959.59 | 4,959.59 | 4,959.59 | 0.00 |
| MEDICINAS Y PRODUCTOS FARMACÉUTICOS | 6,600.00 | 1,640.41 | 4,959.59 | 4,959.59 | 4,959.59 | 0.00 |
| COMBUSTIBLES, LUBRICANTES Y ADITIVOS | 105,600.00 | 6,632.63 | 98,967.37 | 98,967.37 | 94,470.82 | 0.00 |
| COMBUSTIBLES, LUBRICANTES Y ADITIVOS | 105,600.00 | 6,632.63 | 98,967.37 | 98,967.37 | 94,470.82 | 0.00 |
| VESTUARIO, BLANCOS, PRENDAS DE PROTECCIÓN Y ARTÍCULOS DEPORTIVOS | 455,000.00 | 45,313.52 | 409,686.48 | 409,686.48 | 409,686.48 | 0.00 |
| VESTUARIO Y UNIFORMES | 455,000.00 | 45,313.52 | 409,686.48 | 409,686.48 | 409,686.48 | 0.00 |
| HERRAMIENTAS, RÉFACCIONES Y ACCESORIOS MENORES | 6,710.00 | 34,981.20 | 41,691.20 | 41,691.20 | 41,691.20 | 0.00 |
| HERRAMIENTAS MENORES | 6,710.00 | 34,981.20 | 41,691.20 | 41,691.20 | 41,691.20 | 0.00 |
| SERVICIOS GENERALES | 66,460,597.00 | 653,021.38 | 67,113,618.38 | 67,113,618.38 | 64,046,218.29 | 0.00 |
| SERVICIOS BÁSICOS | 1,800,470.00 | 255,887.72 | 1,544,582.28 | 1,544,582.28 | 1,440,725.76 | 0.00 |
| ENERGÍA ELÉCTRICA | 610,920.00 | 100,054.50 | 510,865.50 | 510,865.50 | 473,696.50 | 0.00 |
| AGUA | 49,000.00 | 10,390.00 | 59,390.00 | 59,390.00 | 51,785.00 | 0.00 |
| TELEFONÍA TRADICIONAL | 1,140,550.00 | 166,223.22 | 974,326.78 | 974,326.78 | 915,244.26 | 0.00 |
| SERVICIOS POSTALES Y TELEGRÁFICOS | 52,150.00 | 13,807.44 | 65,957.44 | 65,957.44 | 65,957.44 | 0.00 |
| SERVICIOS POSTALES | 52,150.00 | 13,807.44 | 65,957.44 | 65,957.44 | 65,957.44 | 0.00 |
| SERVICIOS DE ARRENDAMIENTO | 315,875.00 | 95,585.40 | 411,460.40 | 411,460.40 | 411,460.40 | 0.00 |
| ARRENDAMIENTO DE EDIFICIOS | 282,875.00 | 118,725.40 | 401,600.40 | 401,600.40 | 401,600.40 | 0.00 |
| ARRENDAMIENTO DE MOBILIARIO Y EQUIPO DE ADMINISTRACION | 3,000.00 | 3,000.00 | 0.00 | 0.00 | 0.00 | 0.00 |
| ARRENDAMIENTO DE EQUIPO DE TRANSPORTE | 30,000.00 | 20,140.00 | 9,860.00 | 9,860.00 | 9,860.00 | 0.00 |
| ARRENDAMIENTO DE MAQUINARIA, OTROS EQUIPOS Y HERRAMIENTAS | 0.00 | - | 0.00 | 0.00 | 0.00 | 0.00 |
| OTROS ARRENDAMIENTOS | 0.00 | - | 0.00 | 0.00 | 0.00 | 0.00 |
| SERVICIOS PROFESIONALES, CIENTÍFICOS, TÉCNICOS Y OTROS | 285,029.00 | 140,419.56 | 425,448.56 | 425,448.56 | 374,348.56 | 0.00 |
| SERVICIOS LEGALES, DE CONTABILIDAD, AUDITORIA Y RELACIONADOS | 285,029.00 | 140,419.56 | 425,448.56 | 425,448.56 | 374,348.56 | 0.00 |
| SERVICIOS DE CAPACITACIÓN | 0.00 | - | 0.00 | 0.00 | 0.00 | 0.00 |
| SERVICIOS FINANCIEROS, BANCARIOS Y COMERCIALES | 345,000.00 | 51,987.42 | 396,987.42 | 396,987.42 | 368,166.73 | 0.00 |
| SERVICIOS FINANCIEROS Y BANCARIOS | 4,000.00 | 4,922.97 | 8,922.97 | 8,922.97 | 8,922.97 | 0.00 |
| SERVICIOS DE RECAUDACIÓN, TRASLADO Y CUSTODIA DE VALORES | 134,000.00 | 65,229.43 | 199,229.43 | 199,229.43 | 170,408.74 | 0.00 |

[Handwritten signatures and marks]

"Bajo protesta de decir verdad declaramos que los Estados Financieros y sus Notas, son razonablemente correctos y son responsabilidad del emisor"



LXI LEGISLATURA
SAN LUIS POTOSÍ

H. CONGRESO DEL ESTADO DE SAN LUIS POTOSÍ
Estado Analítico del Ejercicio del Presupuesto de Egresos
Clasificación por Objeto del Gasto (Capítulo y Concepto)
del 01 de Enero al 31 de Diciembre 2015
(Cifras en pesos y centavos)



| Concepto | EGRESOS | | | | | Subejercicio |
|---|----------------------|--------------------------------|----------------------|----------------------|----------------------|--------------|
| | Aprobado | Ampliaciones/ (Reducciones) | Modificado | Devengado | Pagado | |
| | 1 | 2 | 3 | 4 | 5 | |
| SEGURO DE BIENES PATRIMONIALES | 200,000.00 | - 17,818.74 | 182,181.26 | 182,181.26 | 182,181.26 | 0.00 |
| SERVICIOS FINANCIEROS, BANCARIOS Y COMERCIALES INTEGRALES | 7,000.00 | - 346.24 | 6,653.76 | 6,653.76 | 6,653.76 | 0.00 |
| SERVICIOS DE INSTALACIÓN, REPARACIÓN, MANTENIMIENTO | 1,298,700.00 | 463,486.81 | 1,762,186.81 | 1,762,186.81 | 1,641,063.31 | 0.00 |
| CONSERVACIÓN Y MANTENIMIENTO MENOR DE INMUEBLES | 184,000.00 | 208,736.44 | 392,736.44 | 392,736.44 | 389,836.44 | 0.00 |
| INSTALACIÓN, REPARACIÓN Y MANTENIMIENTO DE MOBILIARIO | 73,350.00 | 10,188.57 | 83,538.57 | 83,538.57 | 59,915.57 | 0.00 |
| INSTALACION, REPARACION Y MANTENIMIENTO DE EQUIPO DE COMPUTO Y DE TECNOLOGIAS DE LA INFORMACION | 33,050.00 | - 17,740.55 | 15,309.45 | 15,309.45 | 15,309.45 | 0.00 |
| REPARACIÓN Y MANTENIMIENTO DE EQUIPO DE TRANSPORTE | 952,000.00 | 266,627.09 | 1,218,627.09 | 1,218,627.09 | 1,124,026.59 | 0.00 |
| INSTALACIÓN, REPARACIÓN Y MANTENIMIENTO DE MAQUINA | 0.00 | 275.26 | 275.26 | 275.26 | 275.26 | 0.00 |
| SERVICIOS DE LIMPIEZA Y MANEJO DE DESECHOS | 56,300.00 | - 4,600.00 | 51,700.00 | 51,700.00 | 51,700.00 | 0.00 |
| SERVICIOS DE COMUNICACIÓN SOCIAL Y PUBLICIDAD | 10,000,000.00 | - 64,858.26 | 9,935,141.74 | 9,935,141.74 | 7,836,159.36 | 0.00 |
| DIFUSIÓN POR RADIO, TELEVISIÓN Y OTROS MEDIOS DE MENSAJES SOBRE PROGRAMAS Y ACTIVIDADES GUBERNAMENTALES | 10,000,000.00 | - 64,858.26 | 9,935,141.74 | 9,935,141.74 | 7,836,159.36 | 0.00 |
| SERVICIOS DE TRASLADO Y VIÁTICOS | 644,000.00 | - 468,869.43 | 175,130.57 | 175,130.57 | 175,130.57 | 0.00 |
| PASAJES AÉREOS | 127,450.00 | - 92,562.54 | 34,887.46 | 34,887.46 | 34,887.46 | 0.00 |
| PASAJES TERRESTRES | 2,500.00 | - 2,400.00 | 100.00 | 100.00 | 100.00 | 0.00 |
| VIÁTICOS EN EL PAÍS | 400,000.00 | - 259,856.89 | 140,143.11 | 140,143.11 | 140,143.11 | 0.00 |
| OTROS SERVICIOS DE TRASLADO Y HOSPEDAJE | 114,050.00 | - 114,050.00 | 0.00 | 0.00 | 0.00 | 0.00 |
| SERVICIOS OFICIALES | 660,000.00 | - 434,974.29 | 225,025.71 | 225,025.71 | 225,025.71 | 0.00 |
| GASTOS DE ORDEN SOCIAL Y CULTURAL | 540,000.00 | - 361,835.20 | 178,164.80 | 178,164.80 | 178,164.80 | 0.00 |
| GASTOS DE REPRESENTACIÓN | 120,000.00 | - 73,139.09 | 46,860.91 | 46,860.91 | 46,860.91 | 0.00 |
| OTROS SERVICIOS GENERALES | 51,059,373.00 | 1,112,324.45 | 52,171,697.45 | 52,171,697.45 | 51,508,180.45 | 0.00 |
| TENENCIAS Y CANJE DE PLACAS DE VEHICULOS OFICIALES | 34,146.00 | - 1,626.00 | 32,520.00 | 32,520.00 | 32,520.00 | 0.00 |
| PENAS, MULTAS, ACCESORIOS Y ACTUALIZACIONES | 0.00 | 5,214.96 | 5,214.96 | 5,214.96 | 5,214.96 | 0.00 |
| IMPUESTO SOBRE NOMINA | 3,980,000.00 | 97,571.00 | 4,077,571.00 | 4,077,571.00 | 3,414,054.00 | 0.00 |
| OTROS SERVICIOS GENERALES | 27,895,271.00 | - 452,601.87 | 27,442,669.13 | 27,442,669.13 | 27,442,669.13 | 0.00 |
| SERVICIOS ASISTENCIALES | 19,149,956.00 | 1,463,766.36 | 20,613,722.36 | 20,613,722.36 | 20,613,722.36 | 0.00 |
| TRANSFERENCIAS, ASIGNACIONES, SUBSIDIOS Y OTRAS AYUDAS | 215,000.00 | 0.00 | 215,000.00 | 215,000.00 | 215,000.00 | 0.00 |
| DONATIVOS | 215,000.00 | 0.00 | 215,000.00 | 215,000.00 | 215,000.00 | 0.00 |
| DONATIVOS A INSTITUCIONES SIN FINES DE LUCRO | 215,000.00 | 0.00 | 215,000.00 | 215,000.00 | 215,000.00 | 0.00 |
| BIENES MUEBLES, INMUEBLES E INTANGIBLES | 411,523.76 | 853,680.00 | 1,265,203.76 | 1,265,203.76 | 655,603.12 | 0.00 |
| MOBILIARIO Y EQUIPO DE ADMINISTRACIÓN | 272,523.76 | 715,389.65 | 987,913.41 | 987,913.41 | 378,312.77 | 0.00 |
| MUEBLES DE OFICINA Y ESTANTERÍA | 103,523.76 | - 2,684.72 | 100,839.04 | 100,839.04 | 55,590.46 | 0.00 |
| MUEBLES, EXCEPTO DE OFICINA Y ESTANTERÍA | 0.00 | 26,564.00 | 26,564.00 | 26,564.00 | 26,564.00 | 0.00 |
| EQUIPO DE CÓMPUTO Y DE TECNOLOGÍAS DE LA INFORMACION | 124,000.00 | 728,812.38 | 852,812.38 | 852,812.38 | 288,460.32 | 0.00 |

"Bajo protesta de decir verdad declaramos que los Estados Financieros y sus Notas ,son razonablemente correctos y son responsabilidad del emisor"



LXI LEGISLATURA
SAN LUIS POTOSÍ

H. CONGRESO DEL ESTADO DE SAN LUIS POTOSÍ
Estado Analítico del Ejercicio del Presupuesto de Egresos
Clasificación por Objeto del Gasto (Capítulo y Concepto)
del 01 de Enero al 31 de Diciembre 2015
(Cifras en pesos y centavos)



| Concepto | EGRESOS | | | | | |
|---|-----------------------|--------------------------------|-----------------------|-----------------------|-----------------------|--------------|
| | Aprobado | Ampliaciones/ (Reducciones) | Modificado | Devengado | Pagado | Subejercicio |
| | 1 | 2 | 3 | 4 | 5 | 6 |
| OTROS MOBILIARIOS Y EQUIPOS DE ADMINISTRACIÓN | 45,000.00 | - 37,302.01 | 7,697.99 | 7,697.99 | 7,697.99 | 0.00 |
| MOBILIARIO Y EQUIPO EDUCACIONAL Y RECREATIVO | 34,000.00 | - 34,000.00 | 0.00 | 0.00 | 0.00 | 0.00 |
| EQUIPOS Y APARATOS AUDIOVISUALES | 12,000.00 | - 12,000.00 | 0.00 | 0.00 | 0.00 | 0.00 |
| CÁMARAS FOTOGRÁFICAS Y DE VIDEO | 22,000.00 | - 22,000.00 | 0.00 | 0.00 | 0.00 | 0.00 |
| VEHÍCULOS Y EQUIPO DE TRANSPORTE | 0.00 | 0.00 | 0.00 | 0.00 | 0.00 | 0.00 |
| AUTOMÓVILES Y CAMIONES | 0.00 | 0.00 | 0.00 | 0.00 | 0.00 | 0.00 |
| MAQUINARIA, OTROS EQUIPOS Y HERRAMIENTAS | 105,000.00 | 12,732.71 | 117,732.71 | 117,732.71 | 117,732.71 | 0.00 |
| SISTEMAS DE AIRE ACONDICIONADO, CALEFACCION Y DE | | | | | | |
| RREFRIGERACION INDUSTRIAL Y COMERCIAL | 40,000.00 | - 40,000.00 | 0.00 | 0.00 | 0.00 | 0.00 |
| EQUIPO DE COMUNICACIÓN Y TELECOMUNICACIÓN | 40,000.00 | 77,732.71 | 117,732.71 | 117,732.71 | 117,732.71 | 0.00 |
| HERRAMIENTAS Y MÁQUINAS-HERRAMIENTA | 25,000.00 | - 25,000.00 | 0.00 | 0.00 | 0.00 | 0.00 |
| ACTIVOS INTANGIBLES | 0.00 | 159,557.64 | 159,557.64 | 159,557.64 | 159,557.64 | 0.00 |
| LICENCIAS INFORMÁTICAS E INTELECTUALES | 0.00 | 159,557.64 | 159,557.64 | 159,557.64 | 159,557.64 | 0.00 |
| | 259,361,797.00 | 1,710,099.77 | 261,071,896.77 | 261,071,896.77 | 253,653,109.87 | 0.00 |
| ADEUDOS DE EJERCICIOS FISCALES ANTERIORES | 4,754,749.65 | 0.00 | 4,754,749.65 | 4,754,749.65 | 4,754,749.65 | 0.00 |
| ADEFAS | 4,754,749.65 | 0.00 | 4,754,749.65 | 4,754,749.65 | 4,754,749.65 | 0.00 |
| | 264,116,546.65 | 1,710,099.77 | 265,826,646.42 | 265,826,646.42 | 258,407,859.52 | 0.00 |

"Bajo protesta de decir verdad declaramos que los Estados Financieros y sus Notas, son razonablemente correctos y son responsabilidad del emisor"



LXI LEGISLATURA
SAN LUIS POTOSÍ

H. CONGRESO DEL ESTADO DE SAN LUIS POTOSÍ
Estado Analítico del Ejercicio del Presupuesto de Egresos
Clasificación Económica por Tipo de Gasto
del 01 de Enero al 31 de Diciembre 2015
(Cifras en pesos y centavos)



| Concepto | EGRESOS | | | | | Subejercicio |
|---|-----------------------|--------------------------------|-----------------------|-----------------------|-----------------------|--------------|
| | Aprobado | Ampliaciones/ (Reducciones) | Modificado | Devengado | Pagado | |
| | 1 | 2 | 3 | 4 | 5 | |
| Gasto Corriente | 258,950,273.24 | 856,419.77 | 259,806,693.01 | 259,806,693.01 | 252,997,506.75 | 0.00 |
| Gasto de Capital | 411,523.76 | 853,680.00 | 1,265,203.76 | 1,265,203.76 | 655,603.12 | 0.00 |
| Amortización de la Deuda y Disminución de Pasivos | 4,754,749.65 | 0.00 | 4,754,749.65 | 4,754,749.65 | 4,754,749.65 | 0.00 |
| Total del Gasto | 264,116,546.65 | 1,710,099.77 | 265,826,646.42 | 265,826,646.42 | 258,407,859.52 | 0.00 |

Handwritten signatures and initials in black ink, including a large signature on the right side and several smaller ones at the bottom.

"Bajo protesta de decir verdad declaramos que los Estados Financieros y sus Notas, son razonablemente correctos y son responsabilidad del emisor"



LXI LEGISLATURA
SAN LUIS POTOSÍ

H. CONGRESO DEL ESTADO DE SAN LUIS POTOSÍ
Estado Analítico del Ejercicio del Presupuesto de Egresos
Clasificación Funcional (Finalidad y Función)
del 01 de Enero al 31 de Diciembre 2015
(Cifras en pesos y centavos)



| Concepto | EGRESOS | | | | | |
|---|-----------------------|--------------------------------|-----------------------|-----------------------|-----------------------|--------------|
| | Aprobado | Ampliaciones/ (Reducciones) | Modificado | Devengado | Pagado | Subejercicio |
| | 1 | 2 | 3 | 4 | 5 | 6 |
| Gobierno | | | | | | |
| Legislación | | | | | | |
| Justicia | 259,361,797.00 | 1,710,099.77 | 261,071,896.77 | 261,071,896.77 | 253,653,109.87 | 0.00 |
| Coordinación de la Política de Gobierno | | | | | | |
| Relaciones Exteriores | | | | | | |
| Asuntos Financieros y Hacendarios | | | | | | |
| Seguridad Nacional | | | | | | |
| Asuntos de Orden Público y de Seguridad Interior | | | | | | |
| Otros Servicios Generales | | | | | | |
| Desarrollo Social | | | | | | |
| Protección Ambiental | | | | | | |
| Vivienda y Servicios a la Comunidad | | | | | | |
| Salud | | | | | | |
| Recreación, Cultura y Otras manifestaciones Sociales | | | | | | |
| Educación | | | | | | |
| Protección Social | | | | | | |
| Otros Asuntos Sociales | | | | | | |
| Desarrollo Económico | | | | | | |
| Asuntos Económicos, Comerciales y Laborales en General | | | | | | |
| Agropecuaria, Silvicultura, Pesca y Caza | | | | | | |
| Combustibles y Energía | | | | | | |
| Minería, Manufacturas y Construcción | | | | | | |
| Transporte | | | | | | |
| Comunicaciones | | | | | | |
| Turismo | | | | | | |
| Ciencia, Tecnología e Innovación | | | | | | |
| Otras Industrias y Otros Asuntos Económicos | | | | | | |
| Otras no Clasificadas en Funciones Anteriores | | | | | | |
| Transacciones de la Deuda Pública / Costo Financiero de la Deuda | | | | | | |
| Transferencias, Participaciones y Aportaciones entre Diferentes Niveles y Ordenes de Gobierno | | | | | | |
| Saneamiento del Sistema Financiero | | | | | | |
| Adeudos de Ejercicios Fiscales Anteriores | 4,754,749.65 | 0.00 | 4,754,749.65 | 4,754,749.65 | 4,754,749.65 | 0.00 |
| Total del Gasto | 264,116,546.65 | 1,710,099.77 | 265,826,646.42 | 265,826,646.42 | 258,407,859.52 | 0.00 |

[Handwritten signature]

[Handwritten mark]

[Multiple handwritten signatures and marks]

"Bajo protesta de decir verdad declaramos que los Estados Financieros y sus Notas, son razonablemente correctos y son responsabilidad del emisor"



ESTADOS UNIDOS MEXICANOS
ESTADO DE SAN LUIS POTOSÍ



ESTADO DEL EJERCICIO DEL PRESUPUESTO POR CAPITULO DEL GASTO
H. CONGRESO DEL ESTADO
ESTADO DE SAN LUIS POTOSÍ
Asignación Presupuestal de Egresos al 31/Dic/2015
(Cifras en pesos y centavos)

Fecha de Impresión:
15-ene-16

Tipo de Gasto:(Total)

PRESUPUESTO DE EGRESOS

Table with columns: Objeto del Gasto, Aprobado, Ampliaciones, Reducciones, Modificado, Comprometido, Disponible para Comprometer, Devengado, Comprometi do No Devengado, Presupuesto Sin Devengar, Ejercido, Pagado, Cuentas por Pagar Deuda. Rows include: SERVICIOS PERSONALES, REMUNERACIONES AL PERSONAL DE CARÁCTER PERMANENTE, DIETAS, SUELO BASE, COMPLEMENTO DE SUELO, REMUNERACIONES AL PERSONAL DE CARÁCTER TRANSITORIO, HONORARIOS POR SERVICIOS PERSONALES, HONORARIOS ASIMILABLES A SALARIOS, HONORARIOS ADICIONALES Y ESPECIALES, PRIMA QUINCENAL POR AÑOS DE SERVICIOS EFECTIVOS PRESTADOS, PRIMA VACACIONAL, PRIMA DOMINICAL, GRATIFICACIÓN DE FIN DE AÑO, REMUNERACIONES POR HORAS EXTRAORDINARIAS, SEGURIDAD SOCIAL, CUOTAS AL INSS, CUOTAS PARA LA VIVIENDA, CUOTAS PARA EL SISTEMA DE AHORRO PARA EL RETIRO, CUOTAS PARA EL SEGURO DE VIDA DEL PERSONAL, SEGURO GASTOS MEDICOS MAYORES, OTRAS PRESTACIONES SOCIALES Y ECONOMICAS, FONDO DE AHORRO, INDEMNIZACIONES Y LIQUIDACIONES POR RETIRO Y HABERES CAIDOS, FONDO DE AHORRO (PENSIONES), ESTIMULOS POR AÑOS DE SERVICIO, PAGO DE MARCHA, PRESTACIONES CONTRACTUALES MENSUALES, PRESTACIONES CONTRACTUALES ANUALES, OTRAS PRESTACIONES POR APOYOS, EVENTOS Y FESTEIOS.

Table with columns: Materiales y Suministros, Materias de Administración, Emisión de Documentos, Materiales Útiles y Equipos Menores de Oficina, Materiales y Útiles de Impresión y Reproducción, Materiales Útiles y Equipos Menores de Tecnología, Material de Limpieza, Alimentos y Utensilios, Alimentación en Oficinas o Lugares de Trabajo, Alimentación en Eventos Oficiales, Utensilios para el Servicio de Alimentación, Materiales y Artículos de Construcción y de Reparación, Material Eléctrico y Electrónico, Productos Químicos, Farmacéuticos y de Laboratorio, Medicinas y Productos Farmacéuticos, Combustibles, Lubricantes y Aditivos, Combustibles, Lubricantes y Aditivos, Vestuario, Blancos, Prendas de Protección y Artículos Deportivos, Vestuario y Uniformes, Herramientas, Reparaiones y Accesorios Menores, Herramientas Menores.

SERVICIOS GENERALES 66,460,597.00 3,130,970.06 2,477,946.68 67,113,618.38 67,113,618.38 0.00 67,113,618.38 0.00 0.00 64,046,218.29 3,067,400.09

SERVICIOS BÁSICOS 1,800,470.00 11,232.34 267,120.06 1,544,582.28 1,544,582.28 0.00 1,544,582.28 0.00 0.00 1,440,725.76 103,856.52

ENERGÍA ELÉCTRICA 610,920.00 0.00 0.00 510,865.50 510,865.50 0.00 510,865.50 0.00 0.00 473,696.50 37,169.00

AGUA 49,000.00 11,232.34 842.34 59,390.00 59,390.00 0.00 59,390.00 0.00 0.00 51,788.70 7,605.00

"Bajo protesta de decir verdad declaramos que los Estados Financieros y sus notas, son razonablemente correctos y son responsabilidad del emisor"

CFI-6-01-00-02
REV 00



ESTADO DEL EJERCICIO DEL PRESUPUESTO POR CAPITULO DEL GASTO
H. CONGRESO DEL ESTADO
ESTADO DE SAN LUIS POTOSÍ
 Asignación Presupuestal de Egresos al 31/Dic/2015
 (Cifras en pesos y centavos)



Fecha de Impresión:
13-ene-16

Tipo de Gráfico: (Total)

PRESUPUESTO DE EGRESOS

| Objeto del Gasto | Aprobado | Ampliaciones | Reducciones | Modificado | Comprometido | Presupuesto Disponible para Comprometer | Devengado | Comprometido de No Devengado | Presupuesto Sin Devenegar | Ejercido | Pagado | Cuentas por Pagar Deuda |
|---|---------------|--------------|--------------|---------------|---------------|---|---------------|------------------------------|---------------------------|---------------|---------------|-------------------------|
| TELEFONIA TRADICIONAL | 1,140,550.00 | 0.00 | 166,225.22 | 974,326.78 | 974,326.78 | 0.00 | 974,326.78 | 0.00 | 0.00 | 915,244.26 | 915,244.26 | 59,085.52 |
| SERVICIOS POSTALES Y TELEGRAFICOS | 52,150.00 | 37,850.00 | 24,042.56 | 65,957.44 | 65,957.44 | 0.00 | 65,957.44 | 0.00 | 0.00 | 65,957.44 | 65,957.44 | 0.00 |
| SERVICIOS POSTALES | 52,150.00 | 37,850.00 | 24,042.56 | 65,957.44 | 65,957.44 | 0.00 | 65,957.44 | 0.00 | 0.00 | 65,957.44 | 65,957.44 | 0.00 |
| SERVICIOS DE ARRENDAMIENTO | 315,875.00 | 119,355.40 | 23,770.00 | 411,460.40 | 411,460.40 | 0.00 | 411,460.40 | 0.00 | 0.00 | 411,460.40 | 411,460.40 | 0.00 |
| ARRENDAMIENTO DE EDIFICIOS | 282,875.00 | 119,355.40 | 63,000.00 | 401,600.40 | 401,600.40 | 0.00 | 401,600.40 | 0.00 | 0.00 | 401,600.40 | 401,600.40 | 0.00 |
| ARRENDAMIENTO DE MOBILIARIO Y EQUIPO DE ADMINISTRACION | 3,000.00 | 0.00 | 3,000.00 | 0.00 | 0.00 | 0.00 | 0.00 | 0.00 | 0.00 | 0.00 | 0.00 | 0.00 |
| ARRENDAMIENTO DE EQUIPO DE TRANSPORTE | 30,000.00 | 0.00 | 20,140.00 | 9,860.00 | 9,860.00 | 0.00 | 9,860.00 | 0.00 | 0.00 | 9,860.00 | 9,860.00 | 0.00 |
| ARRENDAMIENTO DE MAQUINARIA, OTROS EQUIPOS Y HERRAMIENTAS | 0.00 | 0.00 | 0.00 | 0.00 | 0.00 | 0.00 | 0.00 | 0.00 | 0.00 | 0.00 | 0.00 | 0.00 |
| OTROS ARRENDAMIENTOS | 0.00 | 0.00 | 0.00 | 0.00 | 0.00 | 0.00 | 0.00 | 0.00 | 0.00 | 0.00 | 0.00 | 0.00 |
| SERVICIOS PROFESIONALES, CIENTIFICOS, TECNICOS Y OTROS | 285,029.00 | 180,799.56 | 40,380.00 | 425,448.56 | 425,448.56 | 0.00 | 425,448.56 | 0.00 | 0.00 | 374,348.56 | 374,348.56 | 51,100.00 |
| SERVICIOS LEGALES, DE CONTABILIDAD, AUDITORIA Y RELACIONADOS | 285,029.00 | 140,799.56 | 380.00 | 425,448.56 | 425,448.56 | 0.00 | 425,448.56 | 0.00 | 0.00 | 374,348.56 | 374,348.56 | 51,100.00 |
| SERVICIOS DE CAPACITACION | 0.00 | 40,000.00 | 40,000.00 | 0.00 | 0.00 | 0.00 | 0.00 | 0.00 | 0.00 | 0.00 | 0.00 | 0.00 |
| SERVICIOS FINANCIEROS, BANCARIOS Y COMERCIALES | 345,000.00 | 87,012.48 | 35,025.06 | 396,987.42 | 396,987.42 | 0.00 | 396,987.42 | 0.00 | 0.00 | 368,166.73 | 368,166.73 | 28,820.69 |
| SERVICIOS FINANCIEROS Y BANCARIOS | 4,000.00 | 6,500.00 | 1,577.03 | 8,922.97 | 8,922.97 | 0.00 | 8,922.97 | 0.00 | 0.00 | 8,922.97 | 8,922.97 | 0.00 |
| SERVICIOS DE RECAUDACION, TRASLADO Y CUSTODIA DE VALORES | 134,000.00 | 77,201.02 | 11,971.59 | 199,229.43 | 199,229.43 | 0.00 | 199,229.43 | 0.00 | 0.00 | 170,408.74 | 170,408.74 | 28,820.69 |
| SEGURO DE BIENES PATRIMONIALES | 200,000.00 | 0.00 | 17,818.74 | 182,181.26 | 182,181.26 | 0.00 | 182,181.26 | 0.00 | 0.00 | 182,181.26 | 182,181.26 | 0.00 |
| SERVICIOS FINANCIEROS, BANCARIOS Y COMERCIALES INTEGRALES | 7,000.00 | 3,311.46 | 3,657.70 | 6,653.76 | 6,653.76 | 0.00 | 6,653.76 | 0.00 | 0.00 | 6,653.76 | 6,653.76 | 0.00 |
| SERVICIOS DE INESTALACION, REPARACION, MANTENIMIENTO | 1,298,700.00 | 567,200.27 | 103,713.46 | 1,762,186.81 | 1,762,186.81 | 0.00 | 1,762,186.81 | 0.00 | 0.00 | 1,641,063.31 | 1,641,063.31 | 121,123.50 |
| CONSERVACION Y MANTENIMIENTO MENOR DE INMUEBLES | 184,000.00 | 208,736.44 | 0.00 | 392,736.44 | 392,736.44 | 0.00 | 392,736.44 | 0.00 | 0.00 | 389,836.44 | 389,836.44 | 2,900.00 |
| INSTALACION, REPARACION Y MANTENIMIENTO DE MOBILIARIO | 73,350.00 | 10,188.57 | 83,538.57 | 83,538.57 | 83,538.57 | 0.00 | 83,538.57 | 0.00 | 0.00 | 59,915.57 | 59,915.57 | 23,623.00 |
| INSTALACION, REPARACION Y MANTENIMIENTO DE EQUIPO DE COMPUTO Y | 33,050.00 | 0.00 | 17,740.55 | 15,309.45 | 15,309.45 | 0.00 | 15,309.45 | 0.00 | 0.00 | 15,309.45 | 15,309.45 | 0.00 |
| REPARACION Y MANTENIMIENTO DE EQUIPO DE TRANSPORTE | 952,000.00 | 348,000.00 | 81,372.91 | 1,218,627.09 | 1,218,627.09 | 0.00 | 1,218,627.09 | 0.00 | 0.00 | 1,124,026.59 | 1,124,026.59 | 94,600.50 |
| INSTALACION, REPARACION Y MANTENIMIENTO DE MAQUINA | 0.00 | 275.26 | 0.00 | 275.26 | 275.26 | 0.00 | 275.26 | 0.00 | 0.00 | 275.26 | 275.26 | 0.00 |
| SERVICIOS DE LIMPIEZA Y MANEJO DE DESHECHOS | 56,300.00 | 0.00 | 4,600.00 | 51,700.00 | 51,700.00 | 0.00 | 51,700.00 | 0.00 | 0.00 | 51,700.00 | 51,700.00 | 0.00 |
| SERVICIOS DE COMUNICACION SOCIAL Y PUBLICIDAD | 10,000.00 | 0.00 | 64,858.26 | 9,935,141.74 | 9,935,141.74 | 0.00 | 9,935,141.74 | 0.00 | 0.00 | 7,836,159.36 | 7,836,159.36 | 2,098,982.38 |
| DIFFUSION POR RADIO, TELEVISION Y OTROS MEDIOS DE MENSAJES SOBRE F | 10,000.00 | 0.00 | 64,858.26 | 9,935,141.74 | 9,935,141.74 | 0.00 | 9,935,141.74 | 0.00 | 0.00 | 7,836,159.36 | 7,836,159.36 | 2,098,982.38 |
| SERVICIOS DE TRASLADO Y VIATICOS | 644,000.00 | 0.00 | 468,869.43 | 175,130.57 | 175,130.57 | 0.00 | 175,130.57 | 0.00 | 0.00 | 175,130.57 | 175,130.57 | 0.00 |
| PASAJES AEREOS | 127,450.00 | 0.00 | 92,562.54 | 34,887.46 | 34,887.46 | 0.00 | 34,887.46 | 0.00 | 0.00 | 34,887.46 | 34,887.46 | 0.00 |
| PASAJES TERRESTRES | 2,500.00 | 0.00 | 2,400.00 | 100.00 | 100.00 | 0.00 | 100.00 | 0.00 | 0.00 | 100.00 | 100.00 | 0.00 |
| VIATICOS EN EL PAIS | 400,000.00 | 0.00 | 299,868.89 | 140,143.11 | 140,143.11 | 0.00 | 140,143.11 | 0.00 | 0.00 | 140,143.11 | 140,143.11 | 0.00 |
| OTROS SERVICIOS DE TRASLADO Y HOSPEDAJE | 114,050.00 | 0.00 | 114,050.00 | 0.00 | 0.00 | 0.00 | 0.00 | 0.00 | 0.00 | 0.00 | 0.00 | 0.00 |
| SERVICIOS OFICIALES | 660,000.00 | 0.00 | 434,974.29 | 225,025.71 | 225,025.71 | 0.00 | 225,025.71 | 0.00 | 0.00 | 225,025.71 | 225,025.71 | 0.00 |
| GASTOS DE ORDEN SOCIAL Y CULTURAL | 540,000.00 | 0.00 | 64,858.26 | 178,164.80 | 178,164.80 | 0.00 | 178,164.80 | 0.00 | 0.00 | 178,164.80 | 178,164.80 | 0.00 |
| GASTOS DE REPRESENTACION | 120,000.00 | 0.00 | 73,139.09 | 46,860.91 | 46,860.91 | 0.00 | 46,860.91 | 0.00 | 0.00 | 46,860.91 | 46,860.91 | 0.00 |
| OTROS SERVICIOS GENERALES | 51,059,373.00 | 2,127,520.01 | 1,015,195.56 | 52,171,697.45 | 52,171,697.45 | 0.00 | 52,171,697.45 | 0.00 | 0.00 | 51,508,180.45 | 51,508,180.45 | 663,517.00 |
| TENENCIAS Y CANJE DE PLACAS DE VEHICULOS OFICIALES | 34,146.00 | 0.00 | 1,626.00 | 32,520.00 | 32,520.00 | 0.00 | 32,520.00 | 0.00 | 0.00 | 32,520.00 | 32,520.00 | 0.00 |
| PENAS, MULTAS, ACCESORIOS Y ACTUALIZACIONES | 0.00 | 6,000.00 | 785.04 | 5,214.96 | 5,214.96 | 0.00 | 5,214.96 | 0.00 | 0.00 | 5,214.96 | 5,214.96 | 0.00 |
| IMPUESTO SOBRE NOMINA | 3,980,000.00 | 280,000.00 | 182,429.00 | 4,077,571.00 | 4,077,571.00 | 0.00 | 4,077,571.00 | 0.00 | 0.00 | 3,414,054.00 | 3,414,054.00 | 663,517.00 |
| OTROS SERVICIOS GENERALES | 27,895,271.00 | 0.00 | 452,601.87 | 27,442,669.13 | 27,442,669.13 | 0.00 | 27,442,669.13 | 0.00 | 0.00 | 27,442,669.13 | 27,442,669.13 | 0.00 |
| SERVICIOS ASISTENCIALES | 19,149,956.00 | 1,841,520.01 | 377,753.65 | 20,613,722.36 | 20,613,722.36 | 0.00 | 20,613,722.36 | 0.00 | 0.00 | 20,613,722.36 | 20,613,722.36 | 0.00 |
| TRANSFERENCIAS, ASIGNACIONES, SUBSIDIOS Y OTRAS AYUDAS | 215,000.00 | 0.00 | 0.00 | 215,000.00 | 215,000.00 | 0.00 | 215,000.00 | 0.00 | 0.00 | 215,000.00 | 215,000.00 | 0.00 |
| DONATIVOS | 215,000.00 | 0.00 | 0.00 | 215,000.00 | 215,000.00 | 0.00 | 215,000.00 | 0.00 | 0.00 | 215,000.00 | 215,000.00 | 0.00 |
| DONATIVOS A INSTITUCIONES SIN FINES DE LUCRO | 215,000.00 | 0.00 | 0.00 | 215,000.00 | 215,000.00 | 0.00 | 215,000.00 | 0.00 | 0.00 | 215,000.00 | 215,000.00 | 0.00 |
| BIENES MUEBLES, INMUEBLES E INTANGIBLES | 411,523.76 | 1,154,389.71 | 300,709.71 | 1,265,203.76 | 1,265,203.76 | 0.00 | 1,265,203.76 | 0.00 | 0.00 | 655,603.12 | 655,603.12 | 609,600.64 |
| MOBILIARIO Y EQUIPO DE ADMINISTRACION | 272,523.76 | 816,074.61 | 100,684.96 | 987,913.41 | 987,913.41 | 0.00 | 987,913.41 | 0.00 | 0.00 | 378,312.77 | 378,312.77 | 609,600.64 |
| MUEBLES DE OFICINA Y ESTANTERIA | 109,523.76 | 26,807.44 | 29,492.16 | 100,839.04 | 100,839.04 | 0.00 | 100,839.04 | 0.00 | 0.00 | 55,590.46 | 55,590.46 | 45,248.58 |
| MUEBLES, EXCEPTO DE OFICINA Y ESTANTERIA | 124,000.00 | 730,033.10 | 1,220.72 | 852,812.38 | 852,812.38 | 0.00 | 852,812.38 | 0.00 | 0.00 | 26,564.00 | 26,564.00 | 0.00 |
| EQUIPO DE COMPUTO Y DE TECNOLOGIAS DE LA INFORMACION | 45,000.00 | 32,670.07 | 69,728.08 | 7,697.99 | 7,697.99 | 0.00 | 7,697.99 | 0.00 | 0.00 | 7,697.99 | 7,697.99 | 0.00 |
| OTROS MOBILIARIOS Y EQUIPOS DE ADMINISTRACION | 34,000.00 | 0.00 | 34,000.00 | 0.00 | 0.00 | 0.00 | 0.00 | 0.00 | 0.00 | 0.00 | 0.00 | 0.00 |
| MOBILIARIO Y EQUIPO EDUCACIONAL Y RECREATIVO | 12,000.00 | 0.00 | 12,000.00 | 0.00 | 0.00 | 0.00 | 0.00 | 0.00 | 0.00 | 0.00 | 0.00 | 0.00 |
| EQUIPOS Y APARATOS AUDIOVISUALES | 22,000.00 | 0.00 | 22,000.00 | 0.00 | 0.00 | 0.00 | 0.00 | 0.00 | 0.00 | 0.00 | 0.00 | 0.00 |
| CAMARAS FOTOGRAFICAS Y DE VIDEO | 0.00 | 0.00 | 0.00 | 0.00 | 0.00 | 0.00 | 0.00 | 0.00 | 0.00 | 0.00 | 0.00 | 0.00 |
| VEHICULOS Y EQUIPO DE TRANSPORTE | 0.00 | 0.00 | 0.00 | 0.00 | 0.00 | 0.00 | 0.00 | 0.00 | 0.00 | 0.00 | 0.00 | 0.00 |
| AUTOMOVILES Y CAMIONES | 0.00 | 0.00 | 0.00 | 0.00 | 0.00 | 0.00 | 0.00 | 0.00 | 0.00 | 0.00 | 0.00 | 0.00 |
| MAQUINARIA, OTROS EQUIPOS Y HERRAMIENTAS | 105,000.00 | 120,690.10 | 107,957.39 | 117,732.71 | 117,732.71 | 0.00 | 117,732.71 | 0.00 | 0.00 | 117,732.71 | 117,732.71 | 0.00 |

215,000.00 215,000.00 215,000.00 215,000.00 215,000.00 215,000.00 215,000.00 215,000.00 215,000.00 215,000.00 215,000.00 215,000.00 215,000.00
 609,600.64 609,600.64 609,600.64 609,600.64 609,600.64 609,600.64 609,600.64 609,600.64 609,600.64 609,600.64 609,600.64 609,600.64 609,600.64

"Bajo protesta de decir verdad declaramos que los Estados Financieros
 Y sus notas, son razonablemente correctos y son responsabilidad del emisor"

107,957.39 117,732.71

117,732.71

117,732.71



ESTADO DEL EJERCICIO DEL PRESUPUESTO POR CAPITULO DEL GASTO
H. CONGRESO DEL ESTADO
ESTADO DE SAN LUIS POTOSÍ
 Asignación Presupuestal de Egresos al 31/Dic/2015
 (Cifras en pesos y centavos)



Fecha de Impresión:
13-ene-16

Tipo de Gasto: (Total)

PRESUPUESTO DE EGRESOS

| Objeto del Gasto | Aprobado | Ampliaciones | Reducciones | Modificando | Comprometido | Presupuesto Disponible para Comprometer | Devengado | Comprometido de No Devengado | Presupuesto Sin Devenegar | Ejercido | Pagado | Cuentas por Pagar Duda |
|--|---------------------|---------------------|-----------------------|-----------------------|---------------------|---|-----------------------|------------------------------|---------------------------|-----------------------|-----------------------|------------------------|
| SISTEMAS DE AIRE ACONDICIONADO, CALEFACCION Y DE REFRIGERACION | 40,000.00 | 0.00 | 40,000.00 | 0.00 | 0.00 | 0.00 | 0.00 | 0.00 | 0.00 | 0.00 | 0.00 | 0.00 |
| EQUIPO DE COMUNICACION Y TELECOMUNICACION | 40,000.00 | 120,690.10 | 42,957.39 | 117,732.71 | 117,732.71 | 0.00 | 117,732.71 | 0.00 | 0.00 | 117,732.71 | 117,732.71 | 0.00 |
| HERRAMIENTAS Y MAQUINAS-HERRAMIENTA | 25,000.00 | 0.00 | 25,000.00 | 0.00 | 0.00 | 0.00 | 0.00 | 0.00 | 0.00 | 0.00 | 0.00 | 0.00 |
| ACTIVOS INTANGIBLES | 0.00 | 217,625.00 | 58,067.36 | 159,557.64 | 159,557.64 | 0.00 | 159,557.64 | 0.00 | 0.00 | 159,557.64 | 159,557.64 | 0.00 |
| LICENCIAS INFORMATICAS E INTELECTUALES | 0.00 | 217,625.00 | 58,067.36 | 159,557.64 | 159,557.64 | 0.00 | 159,557.64 | 0.00 | 0.00 | 159,557.64 | 159,557.64 | 0.00 |
| 259,361,797.00 | 9,817,551.26 | 8,107,451.49 | 261,071,896.77 | 261,071,896.77 | 0.00 | 261,071,896.77 | 253,653,109.87 | 0.00 | 0.00 | 253,653,109.87 | 253,653,109.87 | 7,418,786.90 |
| ADEUDOS DE EJERCICIOS FISCALES ANTERIORES | 4,754,749.65 | 0.00 | 0.00 | 4,754,749.65 | 4,754,749.65 | 0.00 | 4,754,749.65 | 0.00 | 0.00 | 4,754,749.65 | 4,754,749.65 | 0.00 |
| ADEFAS | 4,754,749.65 | 0.00 | 0.00 | 4,754,749.65 | 4,754,749.65 | 0.00 | 4,754,749.65 | 0.00 | 0.00 | 4,754,749.65 | 4,754,749.65 | 0.00 |
| 264,116,546.65 | 9,817,551.26 | 8,107,451.49 | 265,826,646.42 | 265,826,646.42 | 0.00 | 265,826,646.42 | 258,407,859.52 | 0.00 | 0.00 | 258,407,859.52 | 258,407,859.52 | 7,418,786.90 |

[Handwritten signature]

[Handwritten signature]

[Handwritten signature]

[Handwritten signature]

[Handwritten signature]

[Handwritten signature]

"Bajo protesta de decir verdad declaramos que los Estados Financieros y sus notas, son razonablemente correctos y son responsabilidad del emisor"



LXI LEGISLATURA
SAN LUIS POTOSÍ

H. CONGRESO DEL ESTADO DE SAN LUIS POTOSÍ
Gasto por Categoría Programática
del 01 de Enero al 31 de Diciembre 2015



| Concepto | EGRESOS | | | | | Subejercicio 6 = (3-4) |
|--|-----------------------|--------------------------------|-----------------------|-----------------------|-----------------------|---------------------------|
| | Aprobado | Ampliaciones/ (Reducciones) | Modificado | Devengado | Pagado | |
| | 1 | 2 | 3=(1+2) | 4 | 5 | |
| Programas | | | | | | |
| Subsidios: Sector Social y Privado o Entidades Federativas y Municipios | | | | | | |
| Sujetos a Reglas de Operación | | | | | | |
| Otros Subsidios | | | | | | |
| Desempeño de las Funciones | 254,364,529.00 | 295,954.09 | 254,660,483.09 | 254,660,483.09 | 249,641,443.85 | 0.00 |
| Prestación de Servicios Públicos | 254,364,529.00 | 295,954.09 | 254,660,483.09 | 254,660,483.09 | 249,641,443.85 | 0.00 |
| Provisión de Bienes Públicos | | | | | | |
| Planeación, seguimiento y evaluación de políticas públicas | | | | | | |
| Promoción y fomento | | | | | | |
| Regulación y supervisión | | | | | | |
| Funciones de las Fuerzas Armadas (Únicamente Gobierno Federal) | | | | | | |
| Específicos | | | | | | |
| Proyectos de Inversión | | | | | | |
| Administrativos y de Apoyo | | | | | | |
| Apoyo al proceso presupuestario y para mejorar la eficiencia institucional | | | | | | |
| Apoyo a la función pública y al mejoramiento de la gestión | | | | | | |
| Operaciones ajenas | | | | | | |
| Compromisos | 3,750,000.00 | 1,476,749.54 | 5,226,749.54 | 5,226,749.54 | 2,923,423.32 | 0.00 |
| Obligaciones de cumplimiento de resolución jurisdiccional | 3,750,000.00 | 1,476,749.54 | 5,226,749.54 | 5,226,749.54 | 2,923,423.32 | 0.00 |
| Desastres Naturales | | | | | | |
| Obligaciones | 1,247,268.00 | -62,603.86 | 1,184,664.14 | 1,184,664.14 | 1,088,242.70 | 0.00 |
| Pensiones y jubilaciones | | | | | | |
| Aportaciones a la seguridad social | 1,247,268.00 | -62,603.86 | 1,184,664.14 | 1,184,664.14 | 1,088,242.70 | 0.00 |
| Aportaciones a fondos de estabilización | | | | | | |
| Aportaciones a fondos de inversión y reestructura de pensiones | | | | | | |
| Programas de Gasto Federalizado (Gobierno Federal) | | | | | | |
| Gasto Federalizado | | | | | | |
| Participaciones a entidades federativas y municipios | 4,754,749.65 | 0.00 | 4,754,749.65 | 4,754,749.65 | 4,754,749.65 | 0.00 |
| Costo financiero, deuda o apoyos a deudores y ahorradores de la banca | 4,754,749.65 | 0.00 | 4,754,749.65 | 4,754,749.65 | 4,754,749.65 | 0.00 |
| Adeudos de ejercicios fiscales anteriores | 4,754,749.65 | 0.00 | 4,754,749.65 | 4,754,749.65 | 4,754,749.65 | 0.00 |
| Total del Gasto | 264,116,546.65 | 1,710,099.77 | 265,826,646.42 | 265,826,646.42 | 258,407,859.52 | 0.00 |

"Bajo protesta de decir verdad declaramos que los Estados Financieros y sus Notas, son razonablemente correctos y son responsabilidad del emisor"



LXI LEGISLATURA
SAN LUIS POTOSÍ

H. CONGRESO DEL ESTADO DE SAN LUIS POTOSÍ
Indicadores de Postura Fiscal
AL 31 DE DICIEMBRE DEL 2015
(Pesos)



**ACUERDOS
A TU FAVOR**

| Concepto | Estimado | Devengado | Pagado |
|---|-----------------------|-----------------------|-----------------------|
| I. Ingresos Presupuestarios (I= 1+2) | 261,071,896.77 | 261,071,896.77 | 261,071,896.77 |
| 1. Ingreso del Gobierno de la Entidad Federativa | 261,071,896.77 | 261,071,896.77 | 261,071,896.77 |
| 2. Ingresos del sector Paraestatal | | | |
| II. Egresos Presupuestarios (II = 3+4) | 261,071,896.77 | 261,071,896.77 | 253,653,109.87 |
| 3. Egresos del Gobierno de la Entidad Federativa | 261,071,896.77 | 261,071,896.77 | 253,653,109.87 |
| 4. Egresos del Sector Paraestatal | | | |
| III. Balance Presupuestario (Superavit o Deficit) (III = I-II) | 0.00 | 0.00 | 7,418,786.90 |

| Concepto | Estimado | Devengado | Pagado |
|--|-------------|-------------|---------------------|
| III. Balance Presupuestario (Superavit o Deficit) | 0.00 | 0.00 | 7,418,786.90 |
| IV. Intereses, Comisiones y Gastos de la Deuda | 0.00 | 0.00 | 0.00 |
| V. Balance Primario (Superavit o Deficit) (V = III -IV) | 0.00 | 0.00 | 7,418,786.90 |

| Concepto | Estimado | Devengado | Pagado |
|---|-------------|-------------|-------------|
| A. Financiamiento | 0.00 | 0.00 | 0.00 |
| B. Amortizacion de la Deuda | 0.00 | 0.00 | 0.00 |
| C. Endeudamiento o Desendeudamiento (c = A -B) | 0.00 | 0.00 | 0.00 |

1 Los Ingresos que se presentan son los Ingresos presupuestarios totales sin incluir los ingresos por Financiamientos. Los Ingresos del Gobierno de la Entidad Federativa corresponden a los del Poder Ejecutivo, Legislativo, Judicial y Autonomos.

2 Los Egresos que se presentan son los egresos presupuestarios totales sin incluir los egresos por amortizacion. Los egresos del Gobierno de la Entidad Federativa corresponden a los del Poder Ejecutivo, Legislativo, Judicial y Organos Autonomos.

3 Para Ingresos se reportan los ingresos recaudados , para egresos se reportan los egresos pagados

(Señaladas con firmas manuscritas)

"Bajo protesta de decir verdad declaramos que los Estados Financieros y sus Notas, son razonablemente correctos y son responsabilidad del emisor"